


# ТЕРНОПІЛЬСЬКА ЗОШ ІІІ СТУПЕНІВ № 18



**Презентація досвіду роботи  
вчителя української мови та  
літератури і зарубіжної літератури  
Чикенди Надії Федорівни**



## Резюме:

**Чикенда Надія Федорівна**

**Освіта**

**вища**

**Стаж роботи**

**23 роки**

**Місце роботи**

**ТЗОШ І-ІІІ ступенів № 18**

**Рік народження**

**1971**

**Кваліфікація**

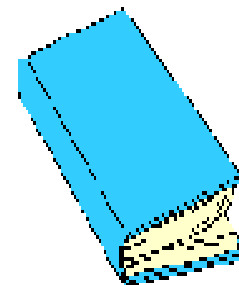
**вчитель української мови та літератури**

**і зарубіжної літератури**

**Категорія**


**вища категорія, Старший**

**вчитель**



# ПРОБЛЕМА

**ІНФОРМАЦІЙНО – КОМП'ЮТЕРНІ  
ТЕХНОЛОГІЇ  
ЯК ЗАСІБ АКТИВІЗАЦІЇ ПІЗНАВАЛЬНОЇ  
АКТИВНОСТІ УЧНІВ НА УРОКАХ  
ЛІТЕРАТУРИ**



# Не можна залишатись вчорашнім учителем завтрашньої школи!!!

У свій час Жюль Верн передбачив:

*«Настане день, коли наука  
випередить фантазію»*

*Цей час прийшов. Учні хочуть бачити вчителя сучасним. То ж пора ним стати!*



# Актуальність і перспективність досвіду

Сприяє виконанню завдань Концепції нової освіти

Сприяє позитивній мотивації учнів до навчання

Забезпечує особистісно-орієнтовану модель навчання

Робить можливим оригінальний підхід до побудови структури сучасного уроку

Створює комфортні умови комп'ютерної підтримки традиційних та інноваційних технологій навчання



# Мета досвіду



Використання інформаційно-комп'ютерних технологій для активізації пізнавальної діяльності учнів

Підвищення мотивації навчання

Створення атмосфери співробітництва та взаємодії вчителя та учня

Розвиток соціальної та громадянської компетентності дитини



# Шляхи реалізації проблеми

Залучення учнів до самостійного пошуку істини, осмислення змісту

Розвиток критичного мислення

Розвиток творчих здібностей

Адаптація учнів у світовому інформаційному просторі

Формування інформаційної культури учнів

Підвищення ефективності навчання та виховання за рахунок використання ІКТ

Удосконалення науково-методичного забезпечення навчально-виховного процесу



# Очікувані результати

Посилення мотивації та пізнавальної активності за рахунок різноманітності форм роботи

Розвиток уміння працювати самостійно


Створення мотиваційної бази для активної творчої та дослідницької роботи

Розвиток умінь вирішувати нестандартні проблеми

Поєднання традиційних методів з інноваційними

Зростання обсягу виконаних на уроці завдань

Урізноманітнення форм подання інформації і типів навчальних завдань



# Етапи використання мультимедіа

для вивчення нового  
матеріалу, пред'явлення  
нової інформації

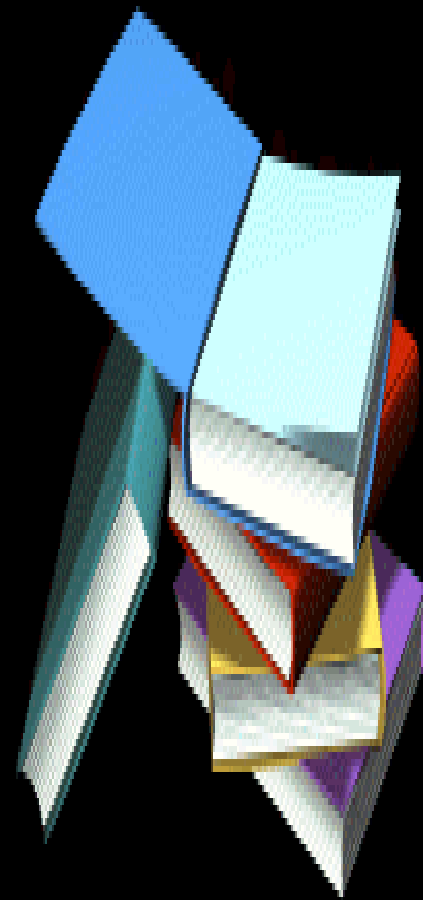
для  
повторення, практичного  
застосування одержаних  
знань, умінь, навиків

для закріплення набутих  
знань, відпрацювання  
навчальних умінь і навиків

для узагальнення,  
систематизації знань



*Коли людині  
потрібна  
інформація, одним  
з перших постає  
питання, де і як її  
можна знайти, і  
людина починає  
свою навігаційну  
діяльність у морі  
інформації.*



## Ресурси інформаційних технологій навчання

Електронні бібліотеки

Науково-освітні  
сайти

Сайти мистецького  
характеру

Технології Веб.2



Інтернет підручники  
та посібники

Програмне  
забезпечення

Власні  
медіапродукти

# Алгоритм підготовки

## занять з мультимедійними засобами


**визначити тему, ціль і тип заняття**

**продумати етапи, на яких необхідні інструменти мультимедіа**

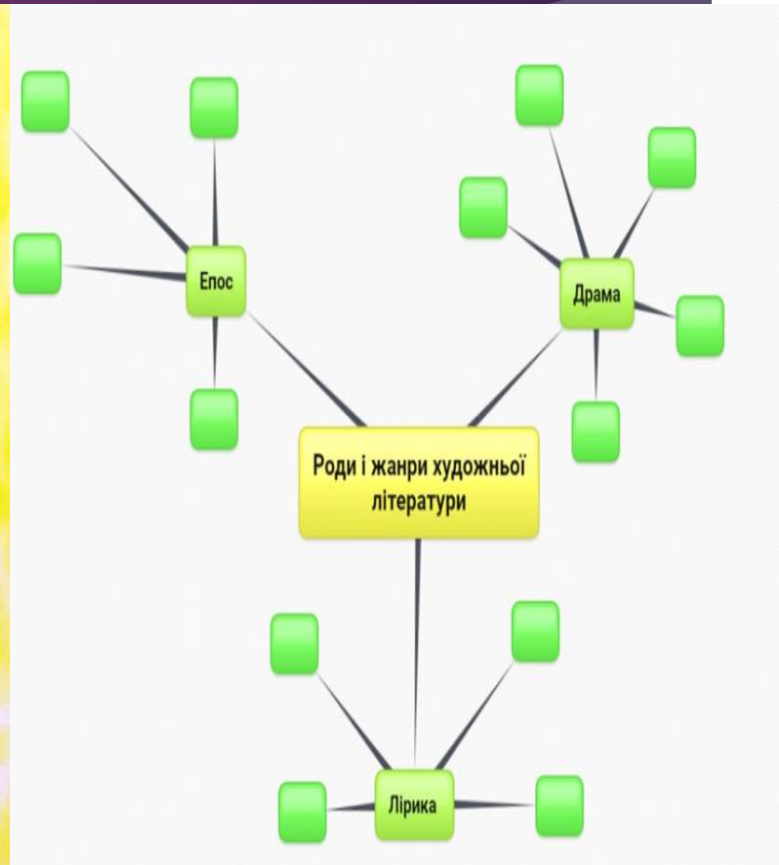
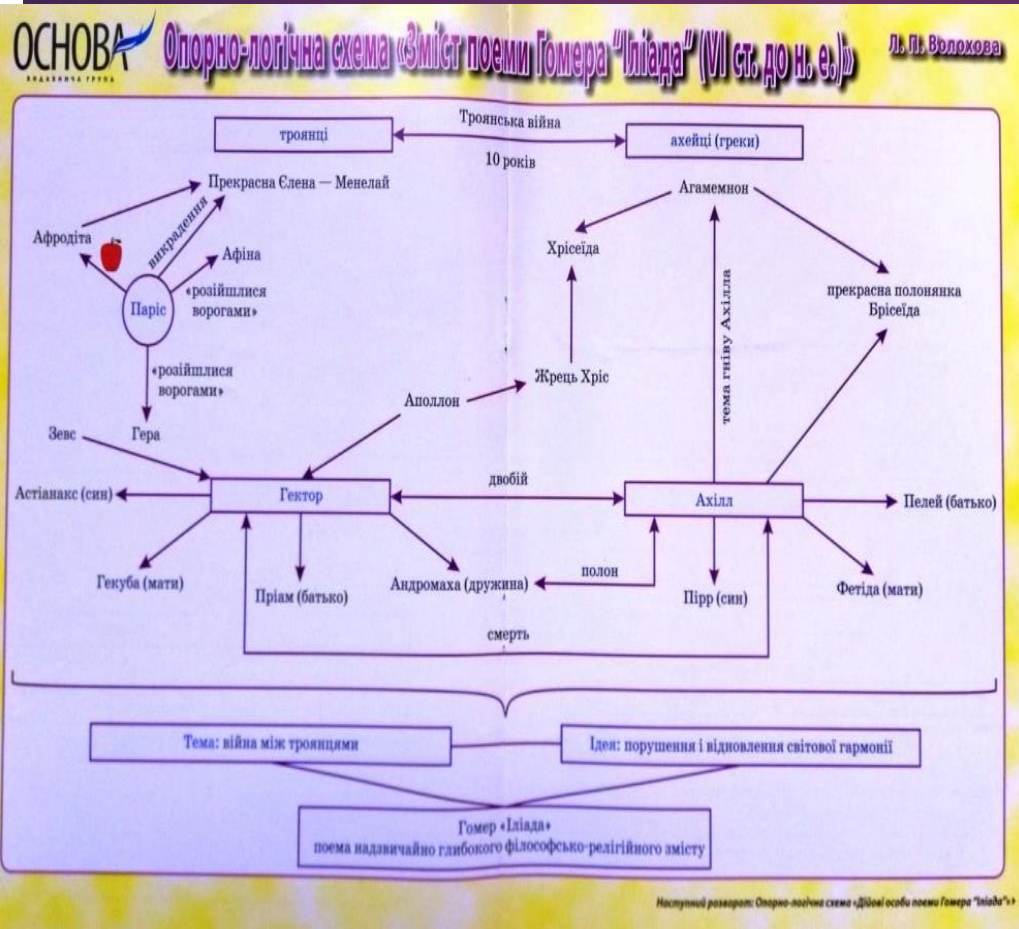
**розглядається доцільність їх застосування в порівнянні з традиційними засобами**

**відібрані матеріали оцінюються по часу**

**із знайденого матеріалу складається презентаційна програма**



Ментальні карти, опорні конспекти, опорно-логічні схеми можуть бути застосовані у будь-яких видах завдань, залучають учнів різного віку до активного творчого мислення,




QR-код – це графічне зображення, в якому зашифрована певна інформація, посилання на сайт чи окрему його сторінку. QR-коди дозволяють отримати миттєвий доступ до будь-якої інформації з мережі інтернет за допомогою смартфонів

7. Робота в парах. За допомогою QR-коду розкодувати ставлення героїв до кохання.



## ЧЕК-ЛИСТ ВИВЧАЄМО СЕРВАНТЕСА



### Ключові віхи життя і творчості

- Переглянути відео.
- Використовуючи підручник та відео, створити візитку письменника.



### Цікаві факти

- Прочитати інформацію.
- Дати відповідь на питання "Що вас найбільше вразило і чому?"



# Кросворди, ребуси, пазли, кроссенс, інтерактивні завдання в сервісі

## Розгадай ребус



Благословенні будьте,  
день і рік,  
І мить, і місяць, і місяця  
урочі,  
Де спостеріг я ті  
світлі очі,  
Що зав'язали світ мені  
навік!

Благословен вогонь, що  
серце пік,  
Солодкий біль  
спеченої ночі  
І лук Амура, що в  
безболоччі  
Пускав у мене стріли  
ясний потік!

Благословенні будьте,  
серця рани  
І вимовлене пошепки  
ім'я  
Моєї донни — ніжне і  
кохане,

І ці сторінки, де про неї  
я  
Писав, творивши славу,  
що не в'яне,—  
Йі ти, неподільна  
радість моя!

4



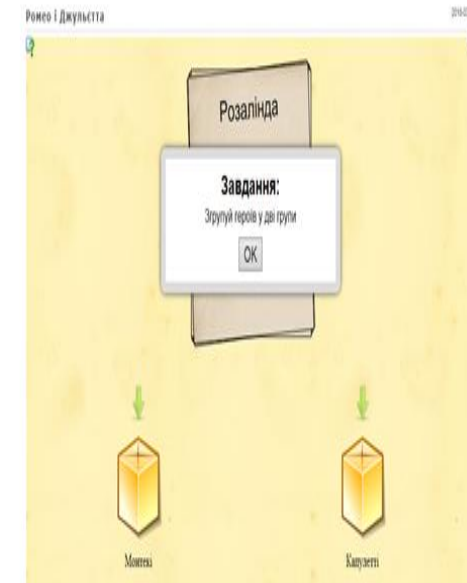
Розмалюйте  
за цифрами





- 1) благословенні
- 2) світлі очі
- 3) лук Амура
- 4) неподільна радість моя!
- 5) солодкий біль
- 6) день і рік, і мить, і місяць
- 7) серця рани

- Анафора – рожевий
- Епітет – жовтий
- Метафора – зелений
- Звертання – чорний
- Градація - червоний

<https://learningapps.org/display?v=ppvadvwu218>



# Створення буктрейлера за романом Рея Бредбері «Усмішка»



## Використання квест - завдань

Вивчення різних явищ, відкриттів, фактів  
на основі унікальних он-лайн джерел

Пошук та систематизація  
інформації

Створення презентації, плаката,  
буклета, оповідання



# Літературний квест





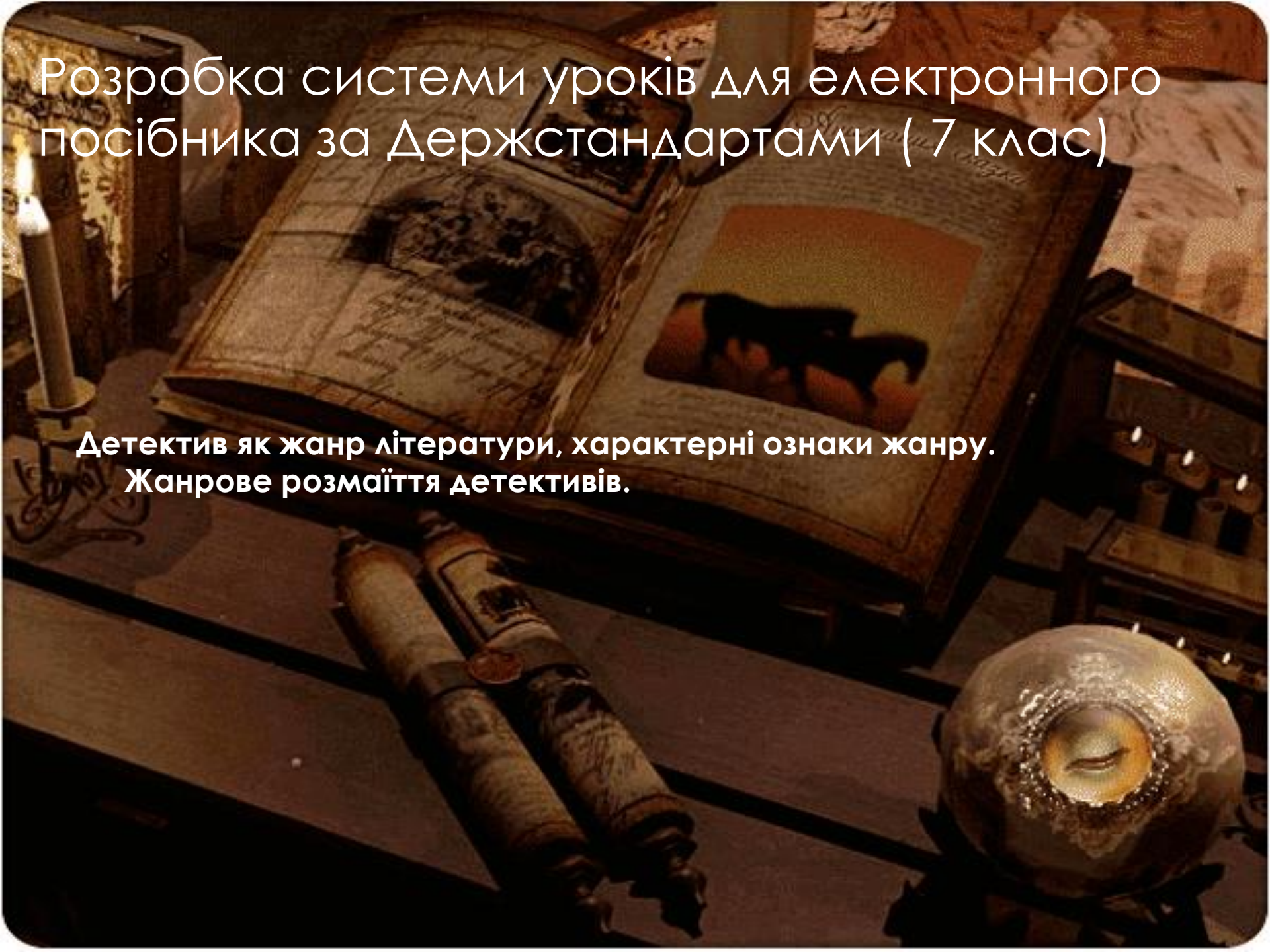
# Літературно-музична композиція «Свченкове слово - то правда жива»





# Виховна робота, „Мандруючи-вивчаємо рідний край”




A dimly lit study desk with an open book, a candle, and a quill pen. The book is open to a page with a large illustration of a dark, shadowy figure. The scene is illuminated by a single candle in a holder on the left and a glowing orb on the right. The background shows a wooden desk and a chair.

# Розробка системи уроків для електронного посібника за Держстандартами (7 клас)

**Детектив як жанр літератури, характерні ознаки жанру.  
Жанрове розмаїття детективів.**

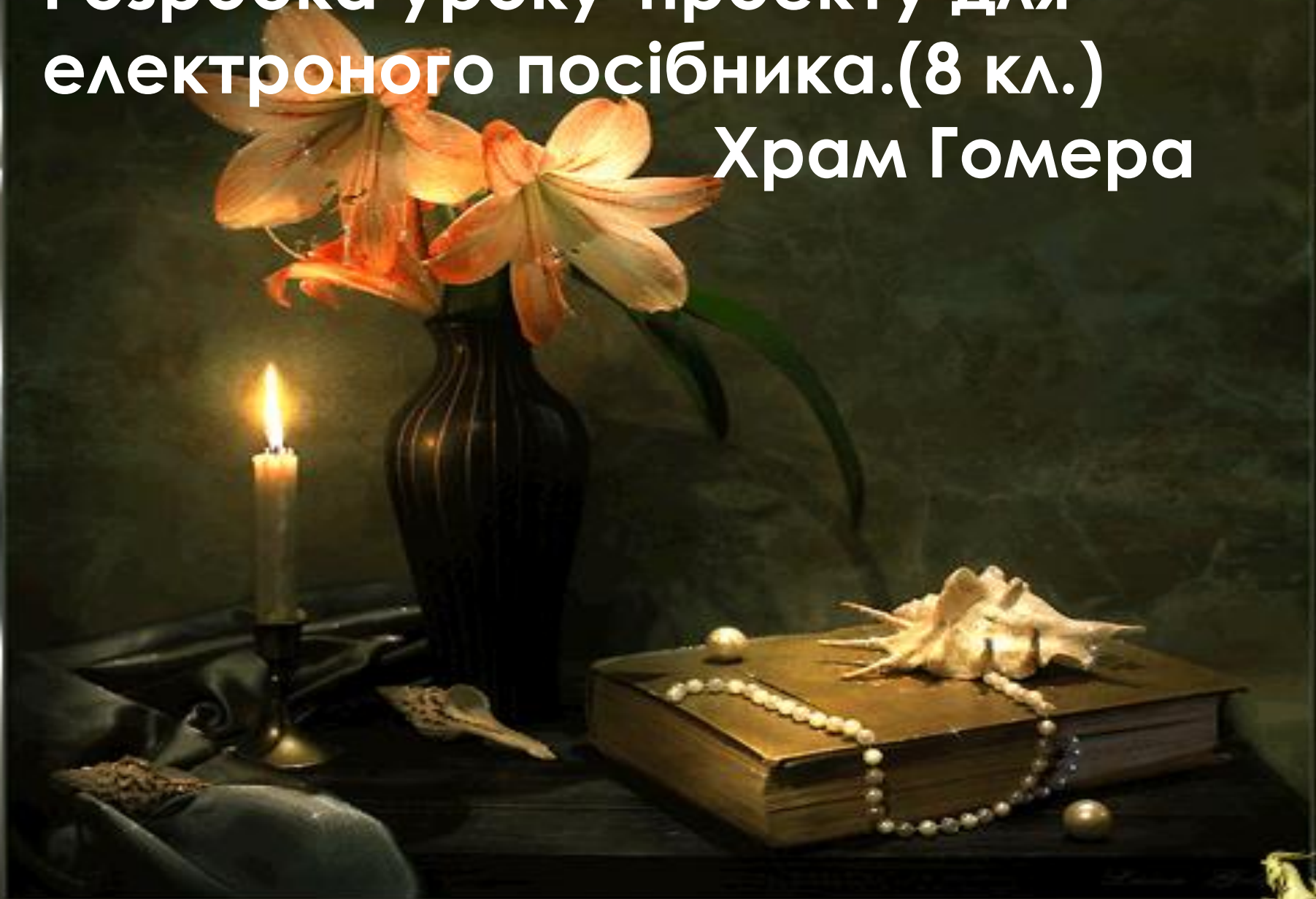
Розробка уроку для електронного посібника.(7 кл.)

# Образ Вільяма Леграна у повісті Едгара По «Золотий жук»


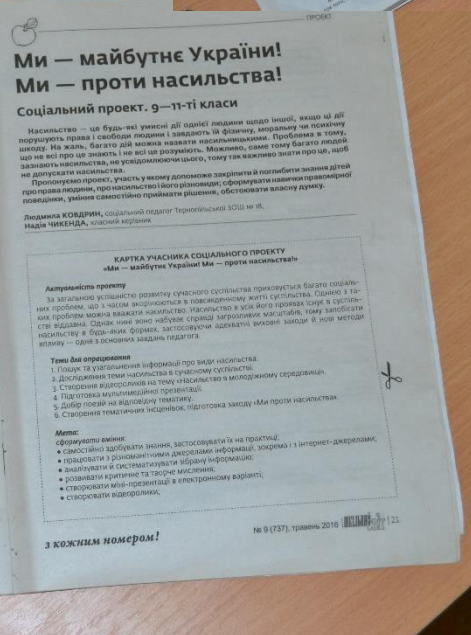




# Розробка уроку-проекту для електронного посібника.(8 кл.)

## Храм Гомера



# Нові публікації



# Нагороди



**Дякую за увагу!**

